



# Inseminació Artificial Amb semen de la parella

## 1 Primera Visita → 2h



### Diagnòstic i inici del tractament



Et confirmem el tractament i ja pots començar el mateix dia.



La teva parella ha de deixar una mostra de semen per analitzar que és viable.

15 dies



El tractament es fa des de casa

### A Estimulació

S'estimulen els ovaris amb hormones perquè produeixin més fol·licles



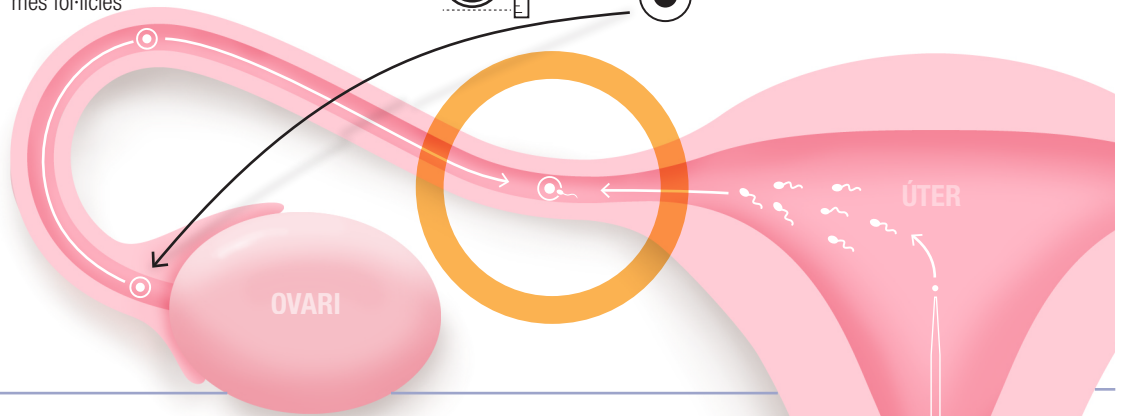
### B Control

Mitjançant ecografies es controla que la mida i la quantitat de fol·licles és l'adient.



### C Alliberament de l'òvul

Mitjançant l'administració d'una altra hormona es provoca l'alliberament de l'òvul.



## 2 Segona Visita → 2h



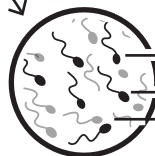
### Inseminació

T'avisarem 2 o 3 dies abans de la data exacta.

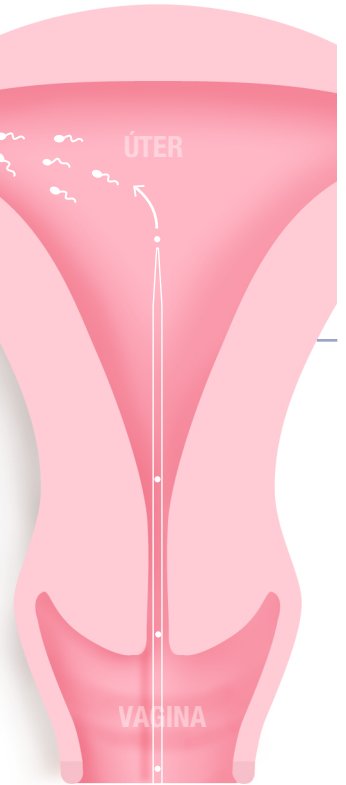


**D Mostra**  
El mateix dia de la inseminació, la teva parella entrega la mostra de semen.

**E Selecció**  
Selecció dels espermatozous i preparem la mostra.

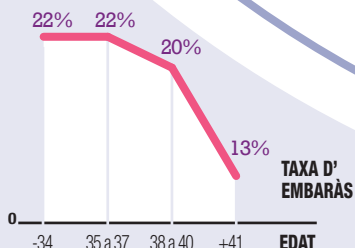


**F Inseminació**  
Es carrega la mostra en una fina cànula i s'introdueix a l'úter.



### Quan es recomana aquest tractament?

- Quan els espermatozous tenen dificultats per arribar l'úter.
- Disfuncions ovulatòries.
- Alteracions anatòmiques o funcionals del coll de l'úter (factor cervical).
- Factors coitals.



En menys d'**1 mes** pots estar embarassada