

# Fecundación in Vitro

## Con óvulos de donante y semen de banco

**1** Primera Visita → 2h



### Diagnóstico e inicio del tratamiento



Se confirma el tratamiento y ya se puede empezar ese mismo día.

**A** Preparación del endometrio para favorecer a implantación del preembrión.



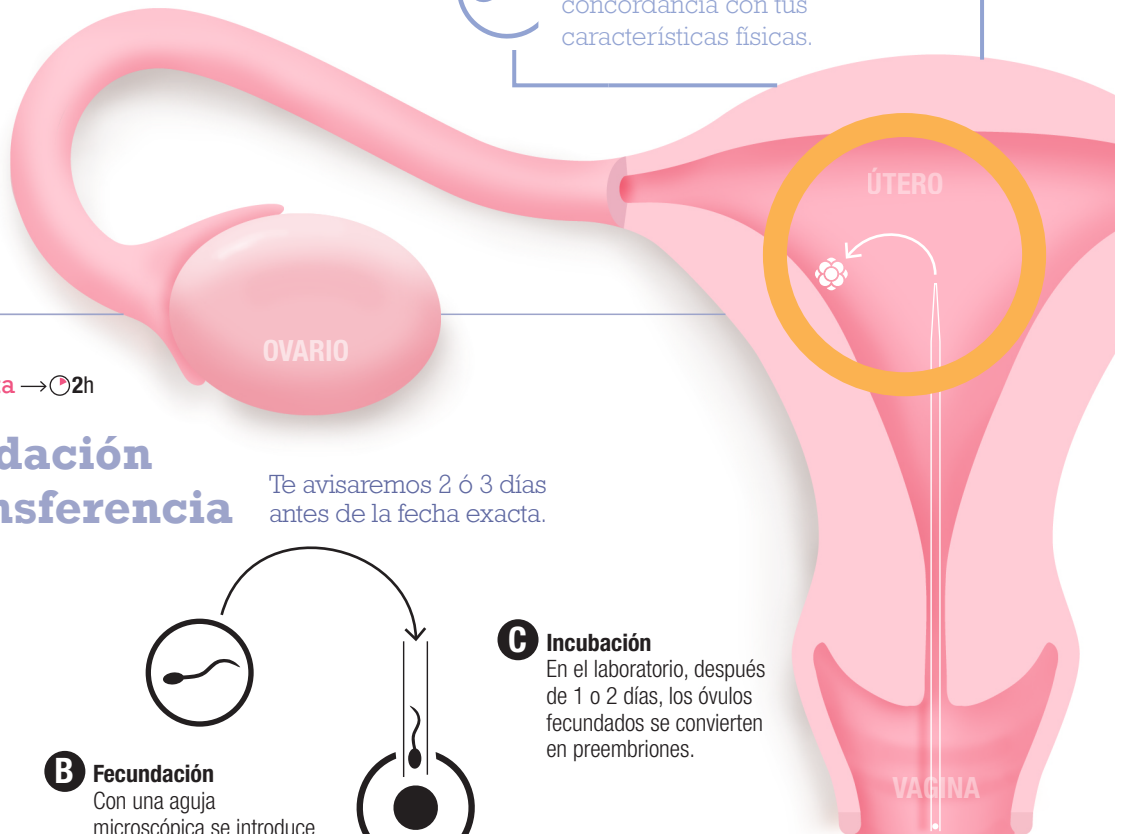
#### Donantes anónimos

Son seleccionados cuidadosamente para descartar patologías y asegurar la mayor concordancia con tus características físicas.

15-30 días



El tratamiento se hace en casa



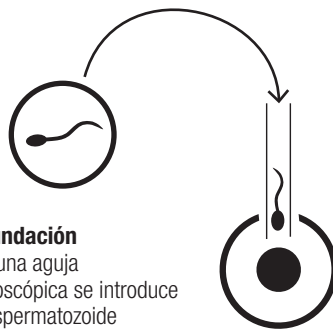
**2** Segunda Visita → 2h



### Fecundación y Transferencia

Te avisaremos 2 ó 3 días antes de la fecha exacta.

**B** Fecundación  
Con una aguja microscópica se introduce un espermatozoide dentro del óvulo.



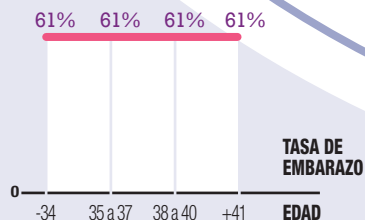
**C** Incubación  
En el laboratorio, después de 1 o 2 días, los óvulos fecundados se convierten en preembriones.

**D** Transferencia  
Se seleccionan 1 o 2 preembriones, se colocan en un fino catéter y se introducen en el útero.



#### ¿Cuándo se recomienda este tratamiento?

- Cuando hay problemas en los ovarios, por la edad o por otras causas desconocidas.
- Cuando hay anomalías en el esperma: ausencia, baja concentración o movilidad de espermatozoides.
- Mujeres sin pareja masculina.



En menos de **1 mes** puedes estar embarazada