



Inseminación Artificial Con semen de la pareja

1 Primera Visita → 2h



Diagnóstico e inicio del tratamiento



Te confirmamos el tratamiento y ya puedes empezar ese mismo día.



Tu pareja tiene que dejar una muestra de semen para analizar que sea viable.

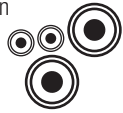
15 días



El tratamiento se hace en casa

A Estimulación

Se estimulan los ovarios con hormonas para que produzcan folículos.



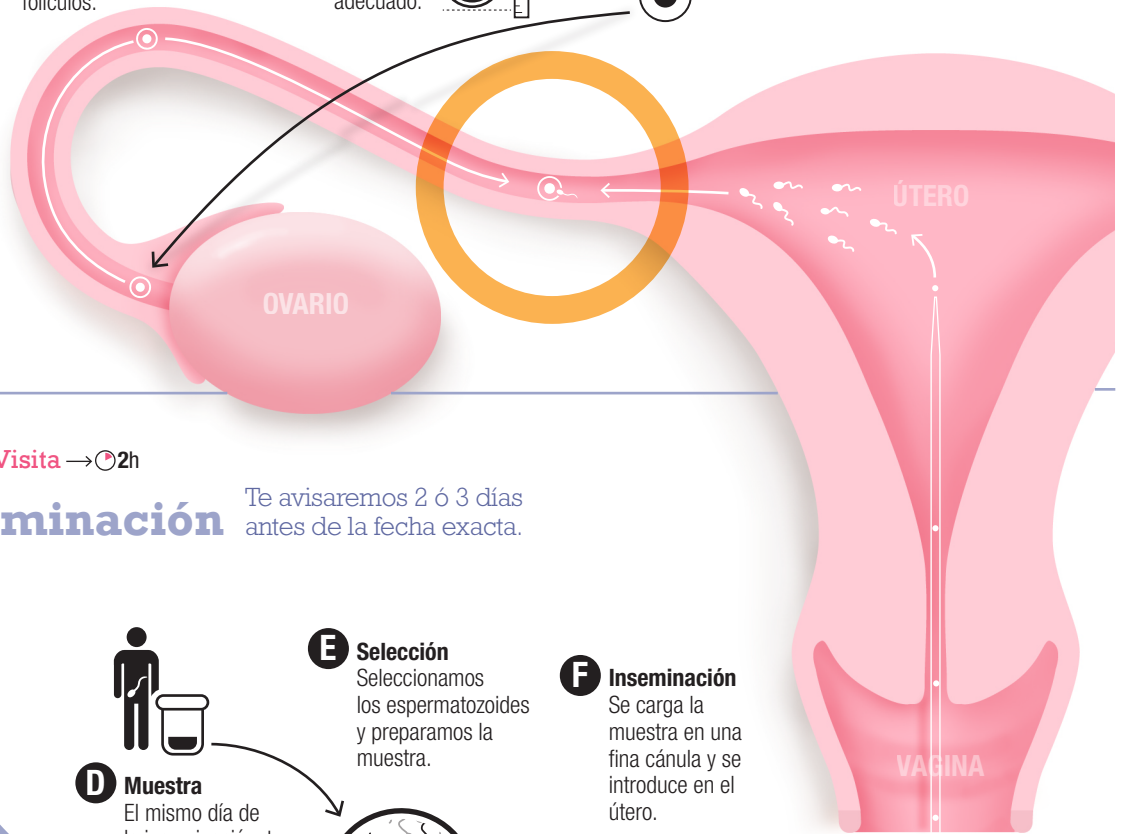
B Control

Mediante ecografías se controla que el tamaño y la cantidad de folículos es el adecuado.



C Liberación del óvulo

Mediante la administración de otra hormona se provoca la liberación del óvulo.



2 Segunda Visita → 2h



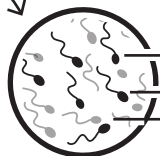
Inseminación

Te avisaremos 2 ó 3 días antes de la fecha exacta.



D Muestra
El mismo día de la inseminación, tu pareja entrega la muestra de semen.

E Selección
Seleccionamos los espermatozoides y preparamos la muestra.

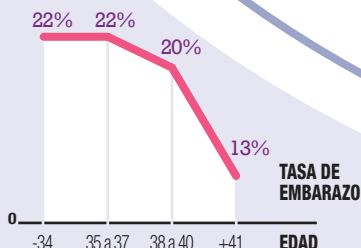


F Inseminación
Se carga la muestra en una fina cánula y se introduce en el útero.



¿Cuándo se recomienda este tratamiento?

- Cuando los espermatozoides tienen dificultades para llegar al útero.
- Disfunciones ovulatorias.
- Alteraciones anatómicas o funcionales del cuello del útero (factor cervical).
- Factores coitales.



En menos de **1 mes** puedes estar embarazada