



# Inseminación Artificial Con semen de donante

## 1 Primera Visita → 2h



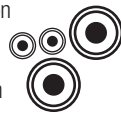
### Diagnóstico e inicio del tratamiento



Te confirmamos el tratamiento y ya puedes empezar ese mismo día.

### A Estimulación

Se estimulan los ovarios con hormonas para que produzcan folículos



### B Control

Mediante ecografías se controla que el tamaño y la cantidad de folículos es el adecuado.



### C Liberación del óvulo

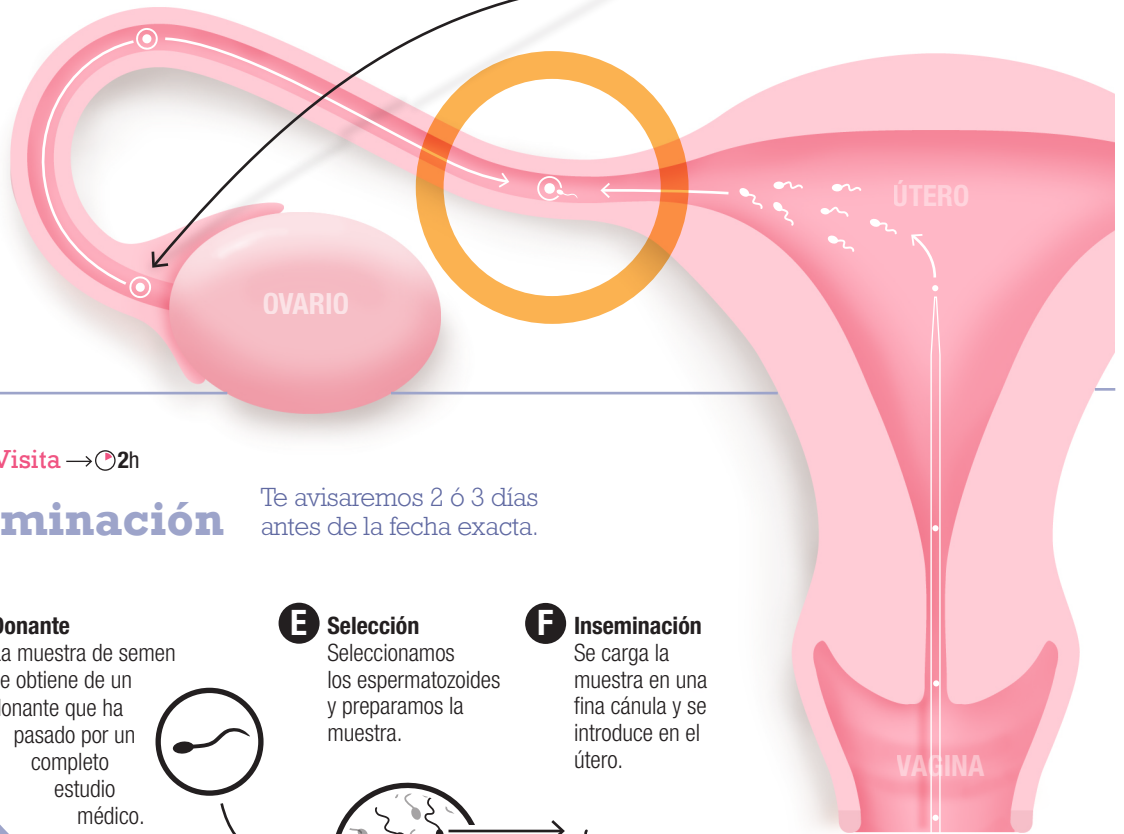
Mediante la administración de otra hormona se provoca la liberación del óvulo.



15 días



El tratamiento se hace en casa



## 2 Segunda Visita → 2h



### Inseminación

Te avisaremos 2 ó 3 días antes de la fecha exacta.

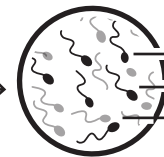
### D Donante

La muestra de semen se obtiene de un donante que ha pasado por un completo estudio médico.



### E Selección

Seleccionamos los espermatozoides y preparamos la muestra.



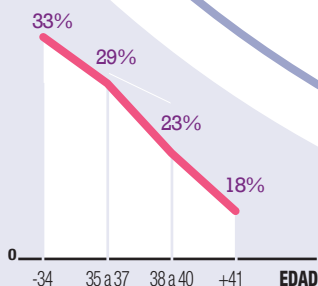
### F Inseminación

Se carga la muestra en una fina cánula y se introduce en el útero.



### ¿Cuándo se recomienda este tratamiento?

- Enfermedades hereditarias del hombre.
- Incapacidad de los testículos para producir espermatozoides.
- Mujeres sin pareja masculina.



En menos de **1 mes** puedes estar embarazada