



# Insémination artificielle Avec le sperme du couple

## 1 Première Visite → 2h



### Diagnostic et début du traitement



Nous vous confirmons le traitement et vous pouvez commencer le jour même.



Votre partenaire doit laisser un échantillon de sperme pour analyser sa viabilité.

15 jours



Le traitement se fait à la maison

### A Stimulation

Les ovaires sont stimulés avec des hormones pour produire des follicules.



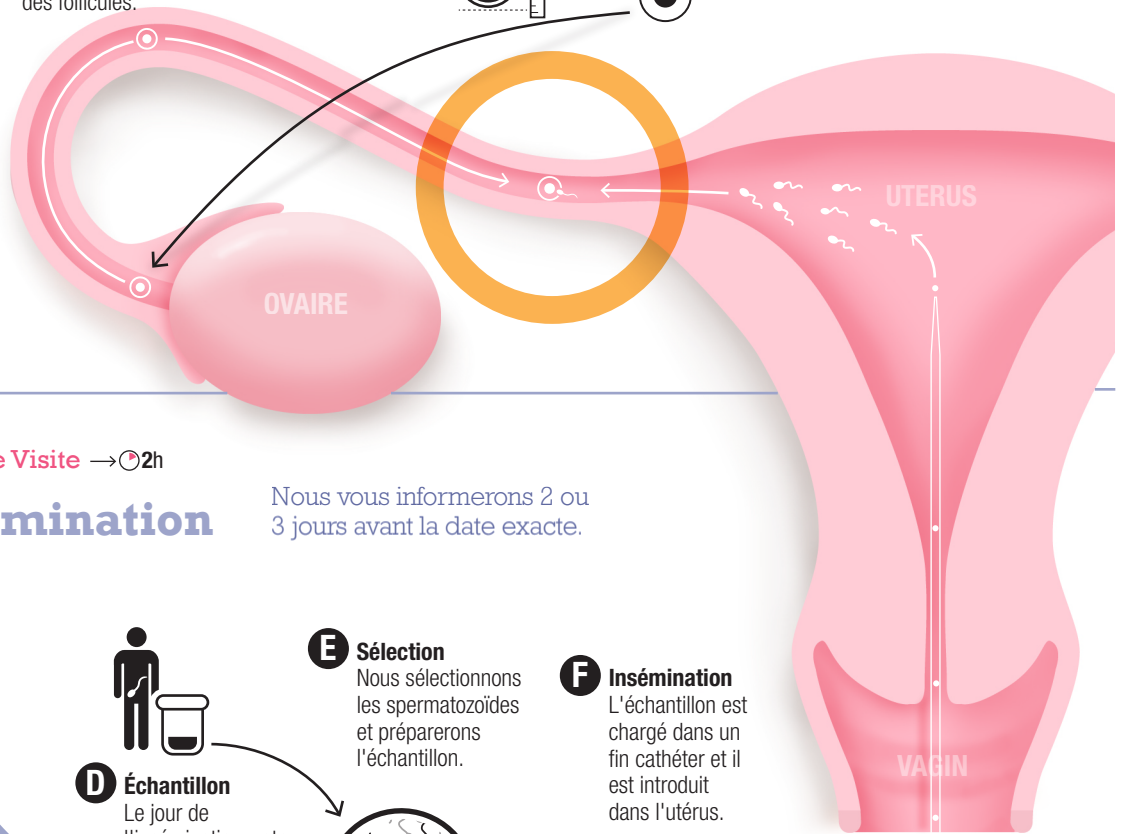
### B Contrôle

La taille et quantité de follicules produits sont contrôlés par des échographies.



### C Libération de l'ovule

La prise d'une autre hormone provoque la libération de l'ovule.



## 2 Deuxième Visite → 2h



### Insémination

Nous vous informons 2 ou 3 jours avant la date exacte.

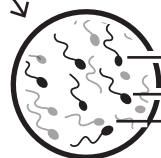


### D Échantillon

Le jour de l'insémination, votre partenaire fournit un échantillon de sperme.

### E Sélection

Nous sélectionnons les spermatozoïdes et préparons l'échantillon.



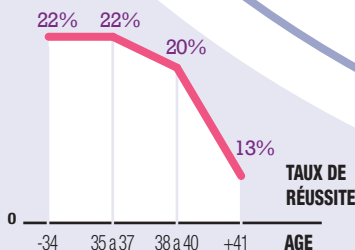
### F Insémination

L'échantillon est chargé dans un fin cathéter et il est introduit dans l'utérus.



### Quand est-ce que ce traitement est-il recommandé?

- Lorsque les spermatozoïdes ont des difficultés à atteindre l'utérus.
- Dysfonctionnements ovulatoires.
- Anomalies anatomiques ou fonctionnelles du col de l'utérus (facteur cervical).
- Facteurs coïtaux.



En moins d'  
**1 mois**  
vous pouvez être enceinte