



Inseminazione artificiale Con seme del partner

1 Prima Visita → 2h



Diagnosi e inizio del trattamento



Le confermiamo il trattamento, può cominciare il giorno stesso



Il Suo partner deve lasciare un campione di seme che analizzeremo per vedere se è utilizzabile

15
giorni

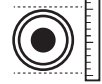


Il trattamento si fa a casa

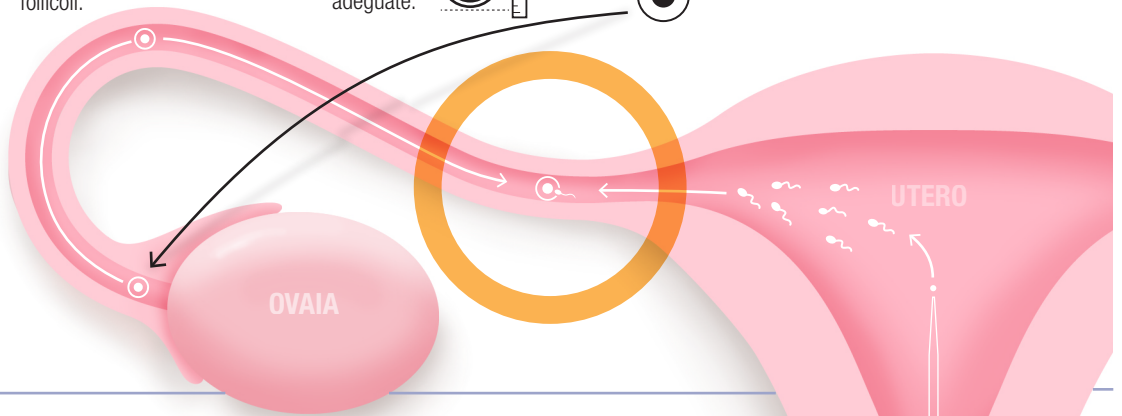
A Stimolazione
Si stimolano le ovaie con ormoni affinché producano follicoli.



B Controllo
Tramite ecografia si controlla che le dimensioni e la quantità dei follicoli siano le adeguate.



C Rilascio dell'ovulo
Mediante la somministrazione di un altro ormone viene provocato il rilascio dell'ovulo



2 Seconda Visita → 2h



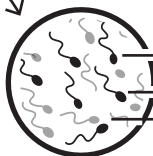
Inseminazione

L'avvisaremo 2 o 3 giorni prima della data esatta

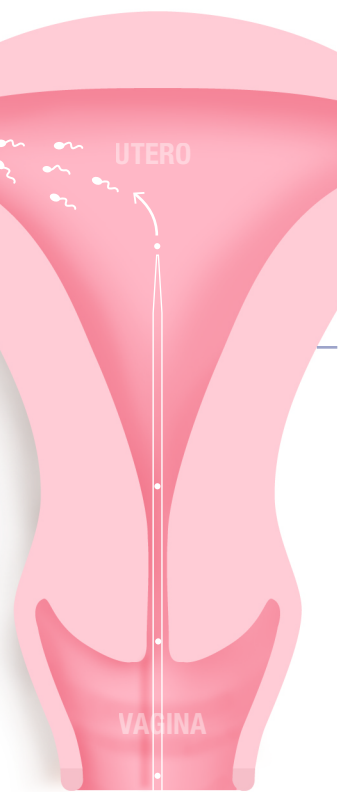


D Campione
Il giorno stesso dell'inseminazione, il Suo partner consegna il campione di seme.

E Selezione
Selezioniamo gli spermatozoi e prepariamo il campione.

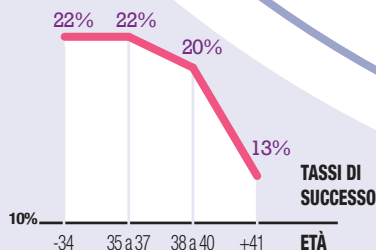


F Inseminazione
Il campione di seme viene aspirato con una fine cannula ed introdotto nell'utero.



Quando si consiglia questo trattamento?

- Quando gli spermatozoi fanno fatica a raggiungere l'utero
- Disfunzioni ovariche
- Alterazioni anatomiche o funzionali del collo dell'utero (fattore cervicale)
- Fattori coitali



In meno di

1 mese

può rimanere incinta